

CORTAMENTO VEGETAL
5,00m

480

485



490

495

496

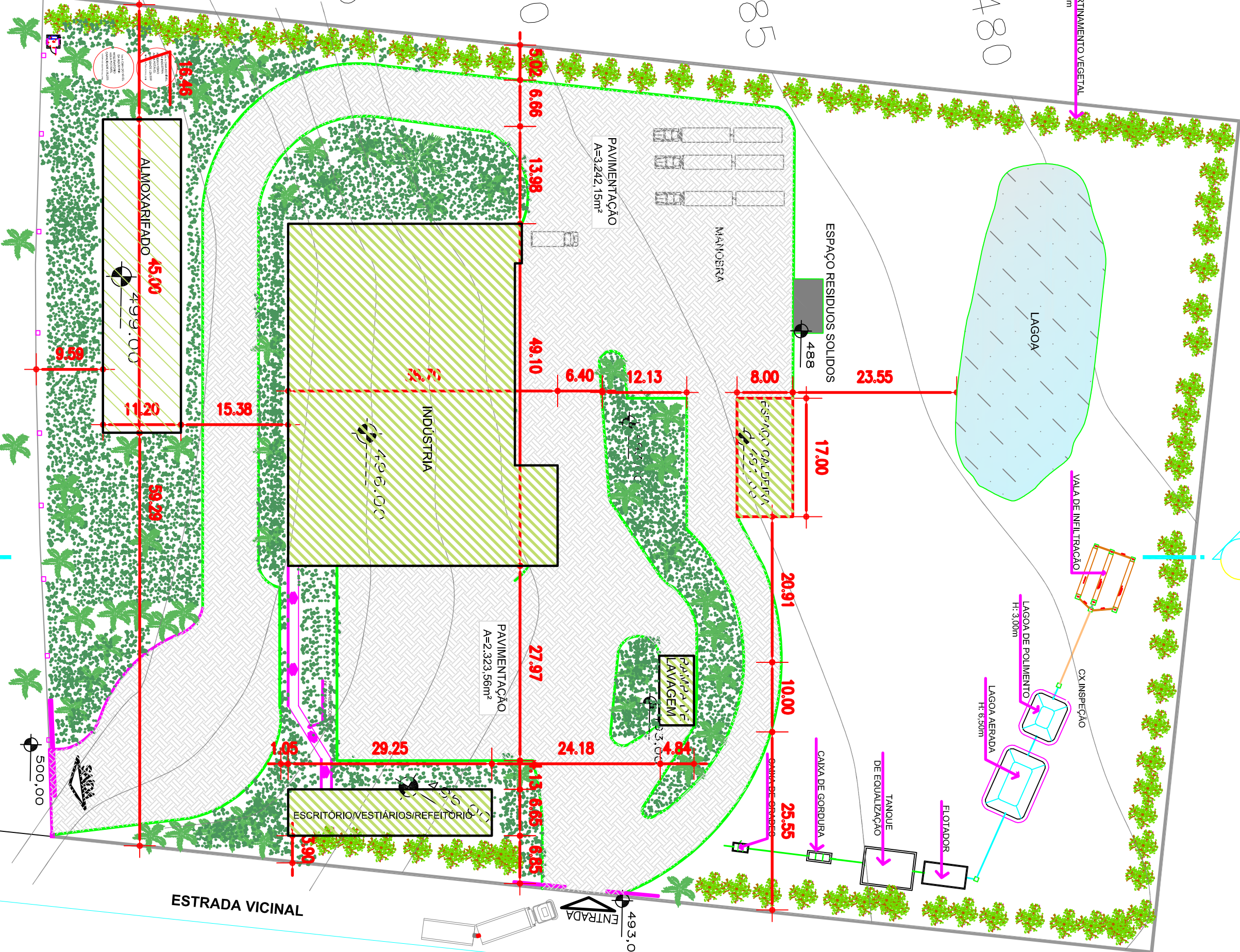
497

498

499

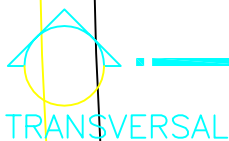
15.00

FAIXA NÃO
EDIFICANTE



ESTACIONAMENTO VEÍCULOS

RSC 163

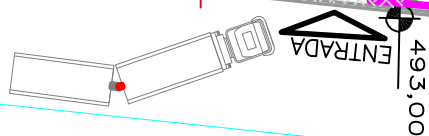


TRANSVERSAL

P/ Tenente Portela



LONGITUDINAL



PLANTA IMPLANTAÇÃO

01 ESCALA: 1/500

PREFEITURA MUNICIPAL DE VISTA GAÚCHA
Av. Nove de Maio, 1015 – Centro
VISTA GAÚCHA – RS

FÁBRICA DE LATÍCIÑOS

PROJETOS:
ARQUITETÔNICO: PLANTA IMPLANTAÇÃO

02

LOCAL: RSC 163 – DIST. INDUSTRIAL
VISTA GAÚCHA/RS

ESCALA

1 : 500

Eng. Agr. Claudemir José Locatelli
Prefeito Municipal

Eng. Sadi de Souza

cref/rs 136902

DESENHOS: GF desenhos: BitArts

DATA

Projeto: JULHO/2014
Platagem: JULHO/2014

ÁREA A SER CONSTRUÍDA:

2.536,89m²